

# Bienvenue sur le site documentaire du projet ORI-OAI (v2.0)

## ORI-OAI : un projet collaboratif

ORI-OAI est un projet développé **pour** la communauté, **par** la communauté. Vous êtes donc tous invités à participer au projet et à contribuer par :

- des retours d'expérience
- la rédaction de la documentation d'installation, d'implantation et d'usage
- le partage de configurations
- la distribution et le partage de connecteurs, addons, webservices, scripts ...
- la participation à la réflexion fonctionnelle (*contacter le coordinateur fonctionnel*)
- la participation au développement technique (*contacter le coordinateur technique*)

## Collaborer sur la documentation

Ce nouveau site documentaire (wiki) vous propose toute la documentation nécessaire à la mise en place d'un projet ORI-OAI. Vous trouverez des documentations sur l'installation de ORI-OAI, son usage, son adaptation à tel ou tel besoin, la mise en place d'outillages connexes, etc. Le but de ce wiki est aussi de permettre à la communauté ORI-OAI de contribuer directement et simplement sur le projet.

Nous encourageons tous les membres de la communauté à contribuer sur cet espace documentaire en l'enrichissant de retours d'expériences, de configurations personnalisées, etc.

[Comment contribuer sur le wiki ?](#)

## Partager les configurations

Nous encourageons fortement les établissements qui mettent en place ORI-OAI à partager au maximum leurs configurations avancées.

En effet, chaque module est proposé par défaut avec différentes configurations (workflows, éditeurs de métadonnées, interfaces de recherche) mais la liste des possibilités est loin d'être exhaustive. Chaque établissement a des besoins qui lui sont propres.

En partageant vos configurations, vous en ferez profiter les établissements qui ont des besoins semblables aux vôtres. Dans le meilleur des cas, la contribution sera utilisée telle quelle. Sinon, elle sera un point de départ pour la création d'une autre contribution qui à son tour sera proposée à la communauté.

[Comment partager et accéder aux configurations partagées ?](#)

### Monter un projet ORI-OAI

- S'interroger
- Choisir
- Préparer
- Scénarios
- Contributions

### Installer ORI-OAI



- Documentation d'installation

## Utiliser

### ORI-OAI

- Circuits de référencement (*workflow*)
- Formulaire de saisie (*md-editor*)
- Interaction avec des services extérieurs (*ext*)
- Indexation (*indexing*)
- Moteur de recherche (*search*)
- Vocabulaires et classifications (*vocabulary*)
- Entrepôt OAI-PMH (*repository*)
- Moissonneur (*harvester*)
- Gestion des documents (*nuxeo*)

### Mais aussi ...

- Configurer ORI-OAI
- Mettre en production ORI-OAI
- Référentiel documentaire et technique

### Précédentes

#### versions

- Version 1.7
- Version 1.6
- Version 1.5
- Version 1.4
- Version 1.1
- Version 1.0

### Récemment


#### mis à jour

## Recently Updated




Version express

- updated Jul 22, 2016
- • view change

 Normes documentaires


- updated Jan 29, 2016
- [view change](#)

 Search - Définir sa configuration de recherche


- updated Jun 09, 2015
- [view change](#)

 Version de mise en production


- updated Jun 08, 2015
- [view change](#)

 Utiliser ORI-OAI-mid-editor (Formulaire de saisie)

- updated Mar 18, 2015
- [view change](#)

 Utiliser ORI-OAI-search (Moteur de recherche)

- updated Mar 18, 2015
- [view change](#)

 Publication de vocabulaires dynamiques

- updated Feb 10, 2015
- [view change](#)

 Installation  
des  
modules

- updated  
Feb 10,  
2015
- • view  
change

 Télécharger  
ORI-OAI

- updated  
Dec 09,  
2014
- • view  
change

 Bienvenue  
sur le site  
documentai  
re du projet  
ORI-OAI  
(v2.0)

- updated  
Nov 17,  
2014
- • view  
change